

FICHE DE RÉVISIONS – ÉCONOMIE-GESTION

Première Baccalauréat Professionnel Travaux Publics

Séquence 10 – Séances 1 et 2

Comment se répartit la richesse produite par les agents dans une économie ?

- Commenter les indicateurs de mesure de richesse.
- Identifier l'action de l'État et des collectivités territoriales dans la répartition de la richesse.

PARTIE 1 – LES INDICATEURS DE MESURE DE LA RICHESSE

1.1 La Valeur Ajoutée (VA)

Définition

La valeur ajoutée représente la **richesse nouvelle produite par une entreprise** lors du processus de production. Elle permet de calculer la richesse brute créée avant toute rémunération.

Formule de calcul

$$\text{VALEUR AJOUTÉE} = \text{CHIFFRE D'AFFAIRES (CA)} - \text{CONSOMMATIONS INTERMÉDIAIRES}$$

Exemple concret : la baguette de pain

Chiffre d'affaires	Prix de vente : 1,00 €
Consommations intermédiaires	Farine (0,10 €) + Levain (0,05 €) + Énergie (0,10 €) = 0,25 €
Valeur Ajoutée	1,00 € – 0,25 € = 0,75 €

Attention : VA ≠ Marge commerciale

Pour une entreprise **qui revend un produit sans le transformer**, on parle de **marge commerciale** (ex : vêtements vendus en magasin d'usine).

À quoi sert la Valeur Ajoutée ? Répartition entre les agents économiques

Agent économique	Utilisation de la valeur ajoutée
Les ménages (salariés)	Perçoivent les salaires → consomment des biens et services
Les entreprises	Dégagent du profit → investissent (achats de machines, développement...)
Les institutions financières	Reçoivent les intérêts d'emprunt → octroient de nouveaux crédits
L'État (administrations)	Perçoit des impôts et taxes → finance les services publics

1.2 Le Produit Intérieur Brut (PIB)

Définition	Indicateur qui mesure la production économique intérieure d'un pays sur une période donnée (trimestre ou année).
Calcul	PIB = somme de toutes les valeurs ajoutées créées par les agents économiques du territoire.
Taux de croissance	Variation du PIB d'une année sur l'autre.
Utilité	Quantifier la richesse produite. Mesurer la croissance économique. Comparer les pays entre eux.

1.3 Les limites du PIB et les indicateurs alternatifs

Ce que le PIB ne mesure PAS

- ▶ Le bénévolat et le travail domestique (ex : ménage fait par un conjoint)
- ▶ Les externalités négatives : pollution, dégradation environnementale
- ▶ Le bien-être global de la population

L'IDH – Indice de Développement Humain

Créé par l'économiste Amartya Sen (Prix Nobel 1998), l'IDH complète le PIB en prenant en compte :

- ▶ L'espérance de vie
- ▶ Le taux d'alphabétisation (accès à l'éducation)
- ▶ Le PIB par habitant

PARTIE 2 – L'ACTION DE L'ÉTAT DANS LA RÉPARTITION DE LA RICHESSE




2.1 La redistribution des revenus

Définition	La redistribution consiste à prélever des ressources auprès des agents économiques pour les reverser ensuite sous forme de prestations sociales ou de services publics.
Objectif	Atténuer les inégalités et assurer la justice sociale. L'État redistribue près de la moitié de la richesse nationale chaque année.

2.2 Les recettes de l'État (comment l'État collecte)

Type de recette	Explication
Impôts directs	Le contribuable est aussi le redevable (ex : impôt sur le revenu, impôt sur les sociétés)
Impôts indirects	Le redevable est distinct du contribuable (ex : TVA – principale recette de l'État)
Cotisations sociales	Prélevées sur les salaires pour financer la protection sociale (maladie, retraite, chômage)

2.3 Les dépenses de l'État (comment l'État redistribue)

 Éducation & Recherche	 Défense & Sécurité	 Politiques sociales
Écoles, universités, laboratoires de recherche publique	Police, armée, justice, protection civile	Santé, allocations, retraites, aides au logement

À RETENIR – MOTS-CLÉS ET DÉFINITIONS ESSENTIELLES

Valeur Ajoutée	Richesse créée par une entreprise = CA – Consommations intermédiaires
PIB	Somme des valeurs ajoutées produites sur le territoire d'un pays
Taux de croissance	Variation du PIB entre deux périodes. Négatif → récession économique
IDH	Indice de Développement Humain : complète le PIB (espérance de vie, éducation, PIB/hab.)
Redistribution	Mécanisme par lequel l'État prélève (impôts, cotisations) et reverse (prestations, services publics)
Impôt direct	Payé directement par le contribuable (ex : impôt sur le revenu)
Impôt indirect	Payé par un intermédiaire (ex : TVA payée par le commerçant)
Consommations intermédiaires	Matières premières et services achetés pour produire un bien
Récession	Croissance économique négative (le PIB diminue)